

ZAUN | TOR | BALKON



Wir halten unser Versprechen!

QUALITÄT zum besten PREIS


WIE UNS DAS MÖGLICH IST?

- ✓ ALLES AUS EINER HAND:
DESIGN & ENTWICKLUNG, PRODUKTION, VERTRIEB & MONTAGE
- ✓ EIGENE PRODUKTION NACH MODERNSTEN INDUSTRIE 4.0 STANDARDS:
MEHR ALS 15.000 ZAUNANLAGEN PRO JAHR
- ✓ KRISENSICHERE MATERIALBESCHAFFUNG IN GROSSMENGEN:
KONKURRENZLOSE ROHMATERIALPREISE, GEOGRAFISCHE RISIKOSTREUUNG,
GROSSE LAGER
- ✓ ÜBER 20 JAHRE ERFAHRUNG

LAUFENDE QUALITÄTSKONTROLLEN



WINDKANAL VEREISUNGSTEST



„Der gefährlichste Satz ist,
So haben wir es immer schon gemacht“

(Grace Hopper)

Bei GUARDI hinterfragen wir täglich unser Tun,
streben nach Verbesserung und Innovation.



Lieber GUARDI-Entdecker,
liebe GUARDI-Entdeckerin!

Sie befinden sich gerade in der aufregenden aber glücklichen Lage, Ihr Eigenheim zu verschönern. Und weil Sie diesen Katalog in Händen halten, geht's vermutlich auch gerade um Zäune, Tore und Balkone. Hierbei möchte ich gerne helfen!

Warum sollten Sie mir
Ihr Vertrauen schenken?

Ich bin auf einem Bauernhof im Mühlviertel groß geworden und habe früh gelernt, was harte Arbeit und Handschlagqualität bedeuten. Mein Onkel hat mir gepredigt: „Was immer du machst, mach es richtig!“ und nach diesem Motto bauen wir auch heute noch unsere Produkte. Die Neugier hat mich in jungen Jahren in die USA getrieben, wo ich nach meiner Werkzeugmacher-Lehre, neben einer überschaubaren Kellner-„Karriere“ auch in den spannenden Bereich Industriedesign schnuppern durfte. Noch heu-

te fasziniert mich die Kombination von Technik und Ästhetik, wie Sie auf den folgenden Seiten sehen werden.

Was dürfen Sie sich
erwarten und warum?

Ich gebe Ihnen 15 Jahre Garantie, u.a. weil wir unsere Zäune, Tore und Balkone gänzlich selbst herstellen. Unsere Produkte sind ständigen Qualitätskontrollen unterzogen. Mitunter testen wir diese auch im Windkanal. Wichtig bei der Farbbeschichtung ist z.B. die Vorbehandlung mit Laugen. Im Branchenvergleich tauschen wir diese besonders häufig. So können wir uns sicher sein, dass unsere Produktvielfalt hält, was sie verspricht und Sie auch in Jahrzehnten noch Freude daran haben! Unter Einhaltung aller Qualitätskriterien lassen wir unsere Umwelt nie außer Augen. Daher verwenden wir größtenteils recyceltes Aluminium. „Qualität schön und gut“ werden Sie sagen, „aber was kostet es?“. Wir sind in der glücklichen Lage, Ihnen eine Bestpreisgarantie geben zu können!

Da wir mehr als 15.000 Zauanlagen pro Jahr bauen, bekommen wir bei unseren Lieferanten unvergleichliche Mengenrabatte. Während Design, Entwicklung und Technik, sowie die gesamte Verwaltung & der Vertrieb in Österreich Werte schaffen, erfolgt die Produktion unter österreichischer Aufsicht im lohnungünstigeren EU-Ausland.

So ist der Bestpreis doppelt abgesichert! Und wenn Sie morgen etwas brauchen? Mit einem Team von über 400 „GUARDIANern“ und mehr als 20 Jahren Erfahrung ist unsere Beständigkeit etwas, worauf Sie wortwörtlich bauen können.

Wenn Sie Fragen haben oder Anregungen, lade ich Sie herzlich ein, uns zu schreiben (office@guardi.at) oder anzurufen (+43 505 890). Ein Tipp: unter dieser Nummer können Sie auch einen gratis Ausmesstermin vereinbaren.

Viel Freude beim Gestalten!

ZÄUNE & BALKONE

08	PALERMO
12	TRENTO
18	MERLIN
24	NOUVEAU
30	TRiest
34	LINEA
40	EPOS - Design by STUDIO F.A.PORSCHE
44	UMBRIA
48	TOSKANA
54	SIENA
60	GLORIETTE
66	PLISSÉE
72	LOOS
78	VENEZIA
84	MODENA
88	LOSKANA
94	ROMA
100	VISTA
104	MILANO
108	PARMA
114	TREVISO
118	KITZBÜHEL
120	ST. ANTON
122	FLACHAU
124	SÖLDEN
126	ALTENMARKT
128	GASTEIN
130	SCHLADMING
132	GLASBALKON

RUND UM'S HAUS

134	BLUMENKISTEN
136	TERRASSENODEN
140	CARPORT / TERRASSENÜBERDACHUNG
144	BRIEFKASTENSÄULE & POSTKÄSTEN
148	AUFLAGENBOX
152	GARTENHAUS
158	MÜLLTONNENBOX

INDUSTRIE

162	STABILGITTER
165	INDUSTRIETORE
166	CITYGATE

FARBEN, VORTEILE & KONTAKT

168	PRODUKTION
170	NACHHALTIGKEIT
172	FARBEN / DEKOR
176	PRODUKTVORTEILE
178	KONTAKT

NEU!

MODELL PALERMO

MINIMALISTISCH STILSICHER

RANDINFOS
- Profildimension der Stäbe 50 x 30 mm
- Stababstand Standard: ca. 30 mm



AUSFÜHRUNGSVARIANTEN ZAUN:




Zaunfeld standard



Gehtür



Zweiflügeltor




Schiebetor




10.01. Palermo standard



10.01. Palermo standard



11.01. Palermo standard



10.02. Palermo standard



11.02. Palermo Holzoptik

MODELL TRENTO

MODERNE ALU-LAMELLEN

“

RANDINFOS
- übereinander angeordnete Lamellen

Der Abstand zwischen den Lamellen wird von GUARDI festgelegt.
Bei der Balkonvariante wird innen ein Vollblech montiert.

”



AUSFÜHRUNGSVARIANTEN ZAUN:



Zaunfeld standard



Zaunfeld ohne Zierrille



Gehtür



Zweiflügeltor



Schiebetor



14.01. Trento Standardausführung, Gehtür



14.02. Trento Innenansicht Standardausführung



15.01. Trento Standardausführung, Schiebetor & Gehtür



14.01. Trento Standardausführung ohne Zierrille



15.02. Trento Standardausführung



15.03. Trento Standardausführung, Gehtür



16.03. Trento Standardausführung, Innenansicht



17.01. Trento Standardausführung



16.02. Trento Standardausführung ohne Zierrille



17.02. Trento Standardausführung, Gehtür



MODELL MERLIN

ZEITLOSE ALU-LATTEN


RANDINFOS

Profildimensionen:

- Merlin mit Zierrille 82 x 19 mm
- Merlin S ohne Zierrille 78 x 19 mm
- Lattenabstand standard: ca. 45-50 mm

(Merlin S ist nur mit Rundkappe, C-Leiste & Handlauf darüber erhältlich.)

AUSFÜHRUNGSVARIANTEN ZAUN:




gerade




C-Leiste




gerade mit Ornament




konkav spitz




konvex geschwungen



konvex rund



konkav geschwungen



konkav rund



konvex spitz



Rundkappe



Spitzkappe



C-Leiste



Flachkappe



20.01. Merlin konvex spitz, C-Leiste, optional integrierter Postkasten



20.02. Merlin S, Rundkappe, Carport Alaska im Hintergrund



21.01. Merlin gerade



20.03. Merlin S gerade



21.02. Merlin S gerade, Innenansicht



22.01. Merlin gerade, Handlauf Comfort, optional mit Blumenkisten



23.01. Merlin gerade



22.02. Merlin gerade, Handlauf Comfort



23.02. Merlin konvex gschwungen, Innenansicht




MODELL NOUVEAU

WAAGRECHTER ALU-LATTENZAUN


RANDINFOS
- Lattendimension 78 x 19 mm
- Standardabstand ca. 40 mm

Wahlweise in blickdichter Ausführung
möglich.

AUSFÜHRUNGSVARIANTEN ZAUN:



Zaunfeld standard



Zaunfeld im Rahmen



Gehür




Zweiflügeltor



Schiebetor



26.01. Nouveau blickdicht



26.02. Nouveau Innenansicht, Farbkombination



27.01. Nouveau Zweiflügeltor, optional mit Antrieb, Innenansicht



26.03 Nouveau Zweiflügeltor



27.02. Nouveau im Rahmen



27.03. Nouveau im Rahmen



28.01. Nouveau, Handlauf Comfort



29.01. Nouveau im Rahmen, Handlauf Comfort



28.02. Nouveau blickdicht



29.02. Nouveau im Rahmen, Handlauf Comfort aufgesetzt

MODELL TRIEST

HORIZONTALER ALU-LATTENZAUN

RANDINFOS

- Latten standard:
 - 120 x 19 mm
 - 150 x 19 mm
 - 200 x 19 mm
- Lattenabstand standard: ca. 40 mm
- Blickdichte Ausführung möglich

AUSFÜHRUNGSVARIANTEN ZAUN:



Zaunfeld standard



Schiebetor



Zweiflügeltor




Gehtür



32.01. Triest standard



33.01. Triest standard, optional Farbkombinationen



33.02. Triest als Sichtschutz



32.02. Triest standard



32.03. Triest standard



33.03. Triest standard, Gehtür

MODELL LINEA

WAAGRECHTER ALU-LAMELLENZAUN

RANDINFOS

Profildimensionen:

- Linea (H x T): 30 x 40 mm
- Linea S (H x T): 40 x 19 mm

- Lattenabstand ca. 20 mm
- keine blickdichte Ausführung
- Standardmäßig vor den Säulen montiert




34.01. Linea Einflügel, optional Briefkastensäule

AUSFÜHRUNGSVARIANTEN ZAUN:



Zaunfeld standard



Schiebetor



Zweiflügeltor




Gehtür



36.01. Linea standard




37.01. Linea standard



37.02. Linea S standard, Gehtür



36.02. Linea S standard



36.03. Linea S standard, Innenansicht



37.03. Linea standard



38.01. Linea standard




39.01. Linea standard



39.02. Linea standard



38.02. Linea Innenansicht



39.03. Linea Innenansicht

MODELL EPOS

Design by
STUDIO F·A·PORSCHE

RANDINFOS

- Profildimension der Stäbe: 50 x 30 mm
- Stababstand : ca. 20 - 30 mm
- Profilbreite der horizontalen Leiste: 150 mm
- Standardmäßig vor den Säulen montiert

AUSFÜHRUNGSVARIANTEN ZAUN:



Zaunfeld standard




Gehtür



Zweiflügeltor




Schiebetor




42.01. Epos Schiebetor



43.01. Epos Gehtür



42.02. Epos Gehtür, optional passende Briefkastensäule



43.02. Epos Gehtür

Design by **STUDIO F·A·PORSCHE**



MODELL UMBRIA

SCHÜTZENDER ALU-FÜLLUNGSZAUN


“

RANDINFOS

- Profil 78 x 19 mm ohne Zierrille
- Profil 82 x 19 mm mit Zierrille
- Profil 60 x 19 mm (blickdicht)
- Profilabstand standard: ca. 45mm

”

AUSFÜHRUNGSVARIANTEN ZAUN:





46.01. Umbria Schiebetor, doppelt-diagonal V-Form



47.01. Umbria standard, Gehtür



47.02. Umbria Gehtür, doppelt-diagonal V-Form



46.02. Umbria diagonal, blickdicht



47.03. Umbria doppelt-diagonal A-Form

MODELL TOSKANA

ALU-EINZELSTABZAUN

RANDINFOS

- Profile 25 x 19 mm
- Stababstand ca. 95 mm
- engere Stababstände möglich

AUSFÜHRUNGSVARIANTEN ZAUN:



standard



Dekorraute



Dekorstab mittig



Doppel-Halbkreis



Doppel-Raute



Doppel-V-Ornament



3 Stäbe



Dekordreieck



Halbkreis



Raute



Raute offen



Stabornament



Zierkugel



Sprossenornament




Dekorring



50.01. Toskana Gehtür, standard, optional Farbkombination



51.01. Toskana Doppel-V



51.02. Toskana Gehtür, Sprossenornament



50.02. Toskana Gehtür und Zweiflügeltor, Dekorraute Sonderausführung



51.03. Toskana Schiebetor standard



52.01. Toskana standard



52.02. Toskana Sprossenornament



53.01. Toskana standard



53.02. Toskana standard, Handlauf Standard



52.03. Toskana standard



53.03. Toskana 3 Stäbe



MODELL SIENA

SCHLICHTER ALU-EINZELSTABZAUN


“

RANDINFOS

- Profil 25 x 19 mm mit Zierrille
- Profil 40 x 19 mm glatt
- Stababstand standard: ca. 95 mm
- kleinster Stababstand: ca. 50 mm

”

AUSFÜHRUNGSVARIANTEN ZAUN:





56.01. Siena Gehtür



56.02. Siena Zweiflügeltor standard



57.01. Siena Gehtür und Schiebetor



56.03. Siena Doppel-V



57.02. Siena Gehtür & Zaunfeld, 3-fach-Stäbe



58.01. Siena Handlauf Comfort



58.02. Siena Dekordreieck



59.01. Siena standard



59.02. Siena standard



58.03. Siena standard, Handlauf Comfort



59.03. Siena standard, Schiebetor & Gehtür



MODELL GLORIETTE

EXKLUSIVE ALU-PALISADEN


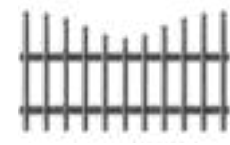











“

RANDINFOS

- Palisadenstäbe Ø 30 mm
- längsseitige Zierrille
- Palisadenabstand standard 70 - 80 mm
- kleinstmöglicher Abstand 7 mm

”

AUSFÜHRUNGSVARIANTEN ZAUN:

			
gerade	konkav geschwungen	konkav rund	
			
konkav spitz	konvex rund	konvex spitz	
			
konvex spitz geschwungen	konvex Träger spitz	doppelte Stabreihe	
			
Kirchturmspitze	Kugel	Zwiebel	Schwertlilie

60.01. Gloriette konkav rund, Kugeln

GUARDI-SCHIEBETOR VORTEILE

- große Durchfahrtslichten
- Funksteuerung
- elektrischer, geräuscharmer Antrieb
- Sicherheitsaspekt Soft-Stop, Lichtschränke sowie Abdeckung des Antriebs
- witterungsbeständig, UV-beständig
- funktioniert auch bei Minusgraden einwandfrei
- freitragend; problemloses Schneeschaukeln möglich (siehe Bild unten)!



62.01. Gloriette standard, Kugeln



63.01. Gloriette Zweiflügeltor, konvex rund, Kugeln



62.02. Gloriette Schiebetor, konvex geschwungen, freitragend, doppelte Stabreihe, Zwiebeln




63.02. Gloriette konvex rund, Kugeln



64.01. Gloriette, Handlauf Standard , Zwiebel



65.01. Gloriette, Handlauf Comfort, Kugeln



65.02. Gloriette standard, Kugeln



64.02. Gloriette Zweiflügeltor, Zwiebel



65.03. Gloriette, Handlauf Comfort, Kugeln

MODELL PLISSÉE

KREATIVER ALU-LAMELLENZAUN

RANDINFOS

- horizontal übereinander angeordnete Alu-Lamellen
- Lattenabstand: 30 mm
- ovale Latten
- blickdichte Ausführung möglich

AUSFÜHRUNGSVARIANTEN ZAUN:



Zaunfeld standard



Gehtür



Zweiflügeltor



Schiebetor



68.01. Plissée Zweiflügeltor, blickdicht, optional elektrischer Antrieb



68.02. Plissée standard




69.01. Plissée blickdicht



68.03. Plissée standard




69.02. Plissée blickdicht



70.01. Plissée blickdicht, optional mit Blende



71.01. Plissée blickdicht



71.02. Plissée, Handlauf Comfort



70.02. Plissée standard



71.03. Plissée standard



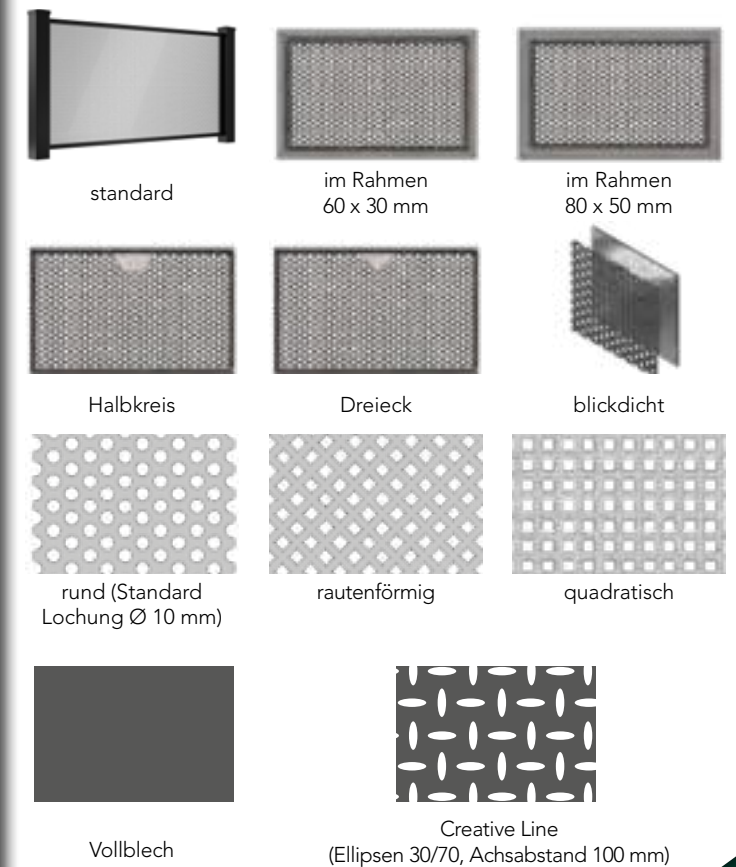
MODELL LOOS

ARCHITEKTONISCHER LOCHBLECHZAUN

RANDINFOS

- Alu-Blech in 2 mm Stärke
- Standardlochung rund 10 mm
- Alu-Rohr Ø 33 mm

AUSFÜHRUNGSVARIANTEN ZAUN:



Bei der GUARDI-Gehtüre gibt es „kein Scheppern, kein Wackeln und kein Ausleiern“ und durch den gummigedämpften Türanschlag ist sie auch noch „provokant“ leise.

Bei GUARDI wird auch viel getestet und die Ergebnisse sind unglaublich - über 700.000 Öffnungen sind kein Problem für unsere Türl'n. Ich hab mir das einmal ausgerechnet. Das wären jeden Tag 10 Schließungen in 191 Jahren.

Manfred Bruckner,
über 15 Jahren Verkäufer bei GUARDI



74.01. Loos Creative Line



75.01 Loos Zweiflügeltor und Gehtür



74.02. Loos Gehtür & Schiebetor im Rahmen



75.02. Loos Zweiflügeltor und Gehtür



76.01. Loos, Handlauf Comfort



77.01. Loos Lochblech quadratisch



77.02. Loos Dekordreieck, Handlauf Comfort



76.02. Loos standard



76.03. Loos Dekordreieck, Handlauf Comfort



77.03. Loos, optional mit Blumenkisten in Wunschfarbe


















MODELL VENEZIA

ARCHITEKTONISCHER LOCHBLECHZAUN

RANDINFOS


- Alu-Vierkantstäbe 15 x 15 mm
- Stababstand standard: ca. 80 mm
- kleinster Abstand: ca. 50 mm

AUSFÜHRUNGSVARIANTEN ZAUN:

		
gerade	konkav geschwungen	konkav rund
		
konkav spitz	konvex geschwungen	konvex spitz
		
konvex rund	konvex spitz geschwungen	gerade Dekorringe
		
gerade untere Stabreihe	konvex Dekorringe untere Stabreihe	Blechfüllung mit Gussornament
		
Speer	Lanze	Lilie



80.01. Venezia Gehtür & Zweiflügeltor, untere Stabreihe, konvex rund



81.01. Venezia Gehtüre



81.02. Venezia



80.02. Venezia Schiebetor, Dekoringe, Lanze



81.03. Venezia Zweiflügeltor, konvex rund, Dekoringe & Lanze



82.01. Venezia konvex rund, Gehür mit integriertem Postkasten



83.01. Venezia Französischer Balkon, Handlauf Comfort



83.02. Venezia Gehür, Blechfüllung & Ornament



82.02. Venezia Dekorringe, Handlauf Comfort aufgesetzt



83.03. Venezia Dekorringe, Zierkugeln auf Stehern optional



MODELL MODENA

VIELSEITIG EINSETZBARER ALU-BREITSTABZAUN

RANDINFOS

- Staketenprofil 60 x 19 mm
- Stababstand standard: ca. 95 mm
- kleinster Stababstand: ca. 50 mm


AUSFÜHRUNGSVARIANTEN ZAUN:




standard




Lochblechfüllung



Lochblech
quadratisch



Lochblech
rautenförmig



Lochblech rund



86.01. Modena standard



86.02. Modena Lochblechfüllung rund



87.01. Modena Flügeltor



86.03. Modena Lochblechfüllung rund



87.02. Modena Schiebetor, Lochblechfüllung rund, optional mit elektrischem Antrieb


MODELL LOSKANA

KOMBINIERTER ALU-EINZELSTABZAUN

RANDINFOS

- Profile 25 x 19 mm
- kombiniert mit Aluminium - Lochblech
- unzählige Dekorvarianten

AUSFÜHRUNGSVARIANTEN ZAUN:





90.01. Loskana Gehtür 2-fach Lochblechfüllung, Dekorstab horizontal



91.01. Loskana 2-fach Lochblechfüllung



91.02. Loskana Gehtür, 2-fach Lochblechfüllung



90.02. Loskana Zweiflügeltor, Dekorstäbe Sonderausführung



91.03. Loskana 2-fach Lochblechfüllung



92.01. Loskana Lochblechfüllung einfach



92.02. Loskana 2-fach Lochblechfüllung, Dekorstab horizontal



93.01. Loskana 2-fach Lochblechfüllung, optional Blende



93.02. Loskana 2-fach Lochblechfüllung, Farbkombination



92.03. Loskana 2-fach Lochblechfüllung, Dekorstab horizontal



93.03. Loskana Lochblechfüllung einfach, Handlauf Comfort

MODELL ROMA

UNIVERSELLER ALU-DEKORZAUN

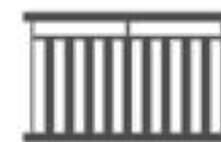
RANDINFOS

- Lattenprofile 60 x 19 mm
- Lattenabstand standard: ca. 95 mm
- kleinster Lattenabstand: ca. 50 mm
- inkl. Zierrille

AUSFÜHRUNGSVARIANTEN ZAUN:



standard



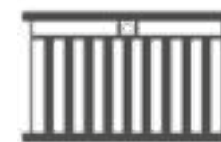
Stab mittig



Zierkugel



Dekorraute



Dekorring



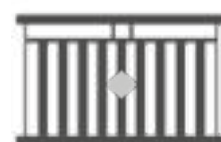
3 Stäbe



Halbkreis



Doppel-Halbkreis



Raute



Doppel-Raute



Raute offen



Dreieck



Doppel-V Ornament



96.01. Roma mit Lochblechfüllung



97.01 Roma standard



97.02. Roma standard, Holzoptik



96.02. Roma Doppel-Raute, optional mit Blumenkisten




97.03. Roma standard, Farbkombination



98.01. Roma, Handlauf Deluxe



99.01. Roma standard



99.02. Roma Doppel-V



98.02. Roma Holzoptik



99.03. Roma Raute

MODELL VISTA

MASSIVER ALU-LATTENZAUN

RANDINFOS

- Lattendimension 215 x 19 mm
- blickdichte Ausführung
- Standardmäßig vor den Säulen montiert

AUSFÜHRUNGSVARIANTEN ZAUN:



Zaunfeld standard



Gehtür



Zweiflügeltor



Schiebetor



102.01. Vista Standardausführung



103.01. Vista Gehtür



103.02. Vista Standardausführung



102.02. Vista Zweiflügeltor



103.03. Vista Schiebetor

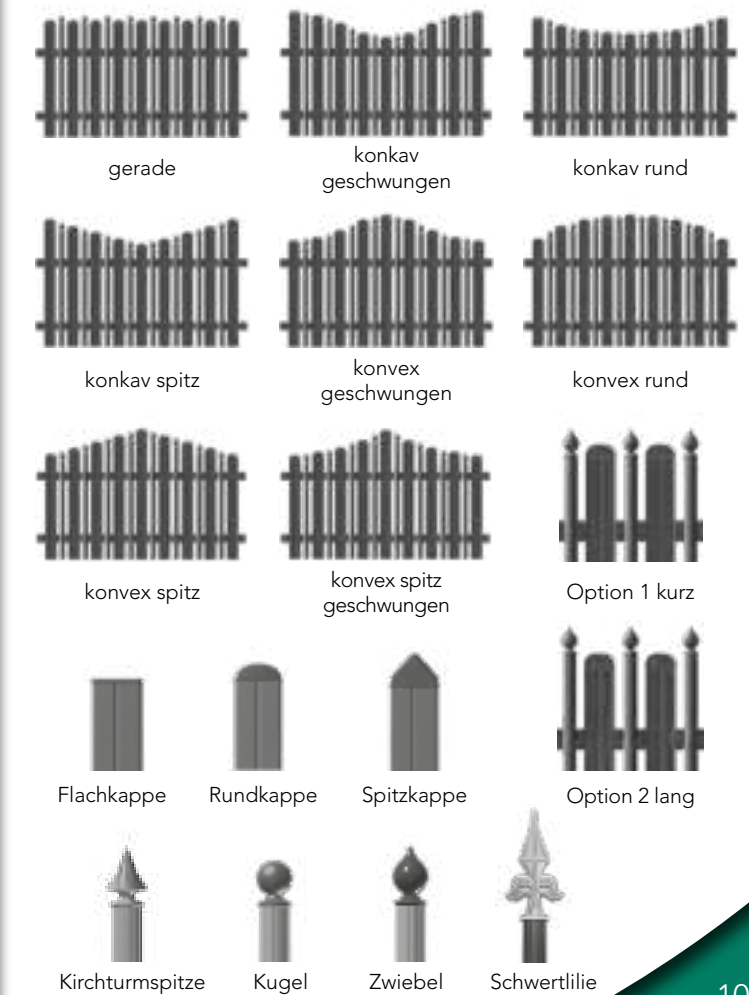
MODELL MILANO

KOMBINIERTER ZAUN ALU-LATTEN-/PALISADEN

RANDINFOS

- Lattenprofile 82 x 19 mm mit längsseitiger Zierrille
- Palisadenstäbe Ø 30 mm
- Lattenabstand standard: ca. 45 mm
- kleinster Lattenabstand: ca. 7 mm

AUSFÜHRUNGSVARIANTEN ZAUN:





106.01. Milano Flügeltor, konvex rund, Zwiebeln



107.01. Milano Gehtür konvex rund



107.02. Milano konvex rund, Zwiebeln



106.02. Milano Gehtür konkav rund



107.03. Milano konvex rund

MODELL PARMA

ATTRAKTIVER ALU-RUNDSTABZAUN


RANDINFOS

- Aluminium-Rohre Ø 18 mm
- Rohrabstand ca. 95 mm
optional auch enger
- zusätzliche
Gestaltungsmöglichkeiten

AUSFÜHRUNGSVARIANTEN ZAUN:



standard



2-fach Stäbe



3-fach Stäbe



Zierkugeln




Dekorstab mittig



110.01. Parma standard, Gehtür




111.01. Parma Schiebetor freitragend, elektrischer Antrieb optional



111.02. Parma 3-fach Stäbe, optional Farbkombination



110.02. Parma Gehtür & Schiebetor 3-fach Stäbe



111.03. Parma 3-fach Stäbe, Gehtür



112.01. Parma 3-fach Stäbe, Handlauf Comfort aufgesetzt



113.01. Parma standard



113.02. Parma standard, Handlauf Comfort



112.02. Parma 3-fach Stäbe, Handlauf Comfort aufgesetzt



113.03. Parma standard

MODELL TREVISO

INNOVATIVER ALU-JÄGERZAUN

RANDINFOS


- Lattenprofile 50 x 30 mm
- Lattenabstand standard: ca. 60 mm
- kleinster Lattenabstand: ca. 15 mm

Schräggkappen in beide Richtungen
ausführbar.


AUSFÜHRUNGSVARIANTEN ZAUN:



schräg links



schräg rechts




schräg rechts / links



konkav rund



konkav spitz



konkav
geschwungen



konvex rund



konvex spitz
geschwungen



konvex spitz



konvex geschwungen



116.01. Treviso Zweiflügeltor manuell



117.01. Treviso Holzoptik



117.02. Treviso schräg rechts



116.02. Treviso Schiebetor konvex rund, Holzoptik




117.03. Treviso schräg rechts



118.01. Kitzbübel K3, Holzoptik




118.02. Kitzbübel K2, Holzoptik, Handlauf Comfort



119.01. Kitzbübel K3, optional mit Blumenkisten in Holzoptik



118.03. Kitzbübel K1, Holzoptik




119.02. Kitzbübel K1, optional mit Blumenkisten

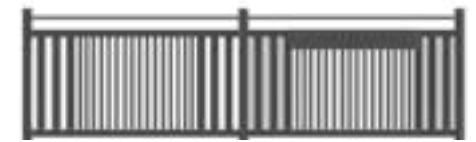
BALKON KITZBÜHEL

RANDINFOS


- Lattenprofile 82 x 19 mm
- Lattenabstand standard 25 mm
- Stababstand ca. 25 mm
- Stäbe 25 x 19 mm
- kleinster Lattenabstand 7 mm
- Lochblech möglich




K1



K2




K3



K4



120.01. St. Anton 2 blickdicht, Handlauf Comfort darüber




120.02. St. Anton 2



121.01. St. Anton 1



120.03. St. Anton 2 blickdicht, optional mit passenden Blumenkisten



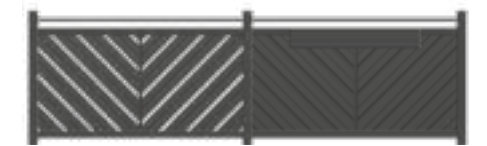
121.02. St. Anton 4, optional mit passenden Blumenkisten

BALKON ST. ANTON

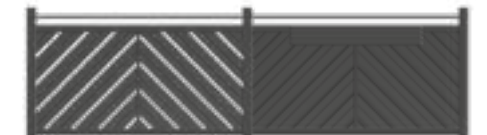
RANDINFOS

- Profil 78 x 19 mm ohne Zierrille
- Profil 82 x 19 mm mit Zierrille
- Profil 60 x 19 mm (Blickdicht)
- Profilabstand Standard: ca. 25mm


AUSFÜHRUNGSVARIANTEN BALKON:



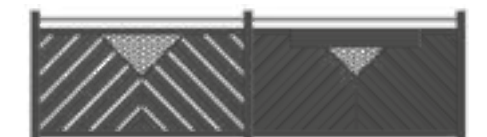
St. Anton 1



St. Anton 2



St. Anton 3




St. Anton 4



122.01. Flachau F1



123.01. Flachau F1



122.02. Flachau F1 & St. Anton 1



123.02. Flachau F1

BALKON FLACHAU

RANDINFOS

- Lattenprofile 82 x 19 mm
- Lattenabstand standard 25 mm
- Standardlochung rund Ø 10 mm


AUSFÜHRUNGSVARIANTEN BALKON:




F1




F2



rund (Standard-
lochung Ø 10 mm)



rautenförmig



quadratisch



124.01. Sölden SÖ1



124.02. Sölden SÖ1, optional mit Blumenkisten



125.01 Sölden SÖ3



124.03. Sölden SÖ1, Handlauf Comfort



124.04. Sölden SÖ1, Handlauf Comfort



125.02. Sölden SÖ2

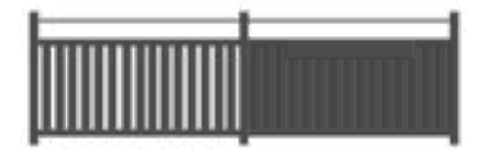
BALKON SÖLDEN

RANDINFOS


- Lattenprofile 60 x 19 mm
- Lattenabstand standard ca. 25 mm

Füllung vertikal und / oder blickdichte
Ausführung möglich.


AUSFÜHRUNGSVARIANTEN BALKON:




SÖ1




SÖ2




SÖ3



rund (Standard-
lochung Ø 10 mm)



rautenförmig




quadratisch



126.01. Altenmarkt



126.02. Altenmarkt



127.01. Altenmarkt



126.03. Altenmarkt



127.02. Altenmarkt

BALKON ALTENMARKT

RANDINFOS

- Lattenprofile 82 x 19 mm
- Lattenabstand 25 mm
- Standardblech voll
- Lochblech-Variante möglich
- blickdichte Variante möglich
- Stäbe: 25 x 19 mm
- Stababstand: ca 100 mm


AUSFÜHRUNGSVARIANTEN BALKON:




Altenmarkt




Vollblech



rund (Standard-
lochung Ø 10 mm)



rautenförmig



quadratisch



128.01. Gastein G2



128.02. Gastein G2



129.01. Gastein G2



128.03. Gastein G2



129.02. Gastein G2

BALKON GASTEIN

RANDINFOS

- Lattenprofile 82 x 19 mm
- Lattenabstand 25 mm
- Standardblech voll
- blickdichte Variante möglich

AUSFÜHRUNGSVARIANTEN BALKON:



G1




G2



130.01. Schladming S2



131.01. Schladming S1



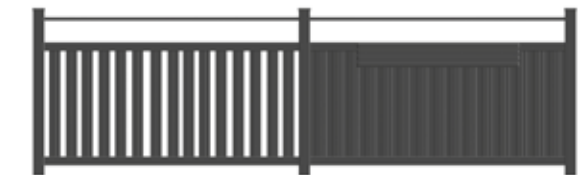
130.02. Schladming S1



131.02. Schladming S2 mit Vollblech

BALKON SCHLADMING


- RANDINFOS**
- Staketenprofil 60 x 19 mm
 - Stababstand standard ca. 50 mm
 - inkl. integriertem Handlauf Comfort!
 - blickdichte Variante möglich




Schladming S1




Schladming S2



rund (Standard-
lochung Ø 10 mm)



rautenförmig



quadratisch



GLASBALKON

RANDINFOS

- optional mit Handlauf
- starkes Verbundsicherheitsglas
- Klarglas oder Milchglas
- Klemmhalter aus Edelstahl
- millimetergenau

AUSFÜHRUNGSVARIANTEN:



geklemmt mit Alusteher

BLUMENKISTE

BLUMENKISTE DELUXE AUS ALUMINIUM

“

Ein Balkon ohne Blumen ist wie ein See ohne Fische! GUARDI bietet passend zu Ihrem Balkongeländer die geeigneten Blumenkisten aus Alu. Sie können aus allen RAL-Farben sowie Holzdekor wählen, gerne auch 2-färbig.

- Aluprofile pulverbeschichtet
- Fixmaß von 1100 mm Länge

”



Blumenkiste
Deluxe

TERRASSENBODEN AUS ALUMINIUM


RANDINFOS

- Höhe: 19 mm
- Breite: 142 mm
- integrierte Kühlrippen
- geringe Oberflächentemperatur
- passend zu Ihrer Gartenumgebung

Der in die Jahre gekommene Holzboden verliert an Glanz, wird fleckig und hinterlässt so manch' schmerzhaften Schiefer im Fuß. GUARDI Aluminium-Dielen lösen beide Probleme: keine Schiefer und jahrzehntelang gleichbleibende Optik. Zudem wird die Wärme durch Kühlrippen abgeleitet und der Boden ist somit nachweislich kühler als Holz. Auf Holzoptik müssen Sie natürlich nicht verzichten, denn unsere Terrassenböden sind auch in Holzdekor erhältlich.



138.01. Terrassenboden



139.01. Terrassenboden, Kühlrippen



138.02. Terrassenboden Holzoptik



139.02. Terrassenboden

CARPORT

PANTHEON & ALASKA

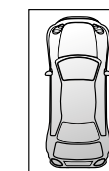
RANDINFOS PANTHEON

- hochwertiger Unterstellplatz
- unsichtbar verbaute Regenrinne inklusive
- Schneelast bis 150 kg/m²
- Innenliegendes Satteldach aus massivem Trapezblech

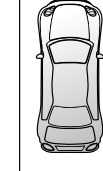
RANDINFOS ALASKA

- hochwertiger Unterstellplatz
- Schneelast bis 300 kg/m²
- Dacheindeckung mit Zweikammern - Polycarbonatplatte (weiß oder klar) (optional mit Wandanschluss)
- Auch als Vordach- und Terrassenüberdachung verwendbar

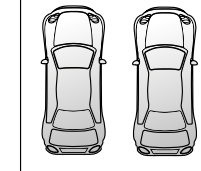
Die Carports von GUARDI bieten nicht nur einen vielseitig nutzbaren Unterstellplatz, sondern sind auch durch den Einsatz von Aluminium extrem stabil und pflegeleicht. Sie sind für unterschiedliche Schneelasten ausgelegt. Wählen Sie zwischen einem Trapezprofildach aus Aluminiumblech oder einem lichtdurchlässigen PVC-Dach. Alle Dachvarianten sind hagelfest!



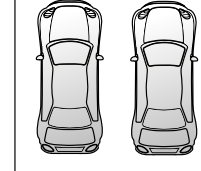
3 x 5 m



3 x 6 m



6 x 5 m



6 x 6 m



142.01. Carport Pantheon doppelt



143.01. Carport Alaska als Müllplatzüberdachung



142.02. Carport Pantheon



143.02. Carport Pantheon als Vordach



144.01. Briefkastensäule, inkl. Sprechanlage und Kamera

“

RANDINFOS

- 2 verschiedene Größen
- Tiefen und Höhen variabel
- einfache Handhabung
- LED Beleuchtung bei Lasergravur
- hohe Sicherheit durch Kamerafunktion
- Sprechanlage und Kamera für 1-4 Familien / Parteien
- ausgezeichnete Sprachqualität
- Höhe individuell an den Zaun anpassbar
- Frontplatte Standard: Edelstahl (optional: Ral-Farben)

”

AUSFÜHRUNGSVARIANTEN SÄULE:



schmal




breit

147.01. Briefkastensäule, Briefschlitz aus Edelstahl



146.01. Briefkastensäule, Briefschlitz aus Edelstahl



147.01. Postkasten mit Briefschlitz groß

Passend zu Ihrem GUARDI Wunschmodell, können verschiedene Postkästen farblich abgestimmt, in das Zaunfeld oder Tor integriert werden.



Bedienelement Innenbereich

Einfache Entnahme

Bei GUARDI erhalten Sie edle sowie praktische Briefkasten- bzw. Mediensäulen. Diese lassen sich optisch in Ihr Zaundesign integrieren und sind in allen RAL-Farben erhältlich. Je nach Bedarf entscheiden Sie sich für eine schmale (passend für den Sockel) oder breite Ausführung. Die Höhe ist bei beiden Modellen variabel.

Verschiedene Ausführungen, mit Namens- oder Straßengravur, mit oder ohne Klingel sind möglich.

Mit einer Gegensprechanlage und Kamera, welche optional erhältlich sind, machen Sie Ihre Briefkastensäule zur Mediensäule. Sie können diese für bis zu 4 Parteien verwenden.

Briefkastensäule breit:
Breite 408 mm, Tiefe 298 mm, Höhe variabel

Briefkastensäule schmal:
Breite 400 mm, Tiefe 120 mm, Höhe variabel



147.02. Postkasten mit Briefschlitz groß



147.03. Postkasten mit Briefschlitz klein

AUFLAGENBOX

AUS STAHLBLECH

RANDINFOS

- einfacher Aufbau
- verstellbare Füße
- stabiler Boden
- Deckel mit Gasdruckdämpfer für sanftes Schließen und Öffnen
- verschließbar

AUSFÜHRUNGSVARIANTEN BOXEN:




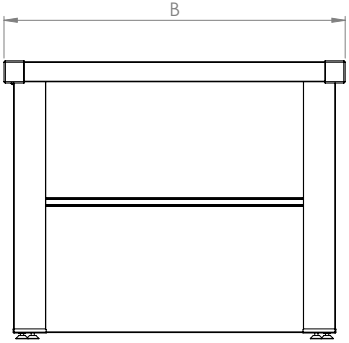
erhältlich in 2 Farben, 3 Größen, mit oder ohne Schloss



150.01. Auflagenbox M, anthrazit, ohne Schloss




151.01. Auflagenbox S, silber metallic, ohne Schloss

S	M	L
135 x 65 x 69 cm L x B x H	165 x 85 x 69 cm L x B x H	185 x 85 x 69 cm L x B x H
		

STILSICHERER STAURAUUM!

Mit den hochwertigen Stahlboxen wird Ihr Stauraum im Garten oder auf der Terrasse zum echten Hingucker! Erhältlich in drei verschiedenen Größen und zwei Farben bieten sie Platz für Ihre Deko-Artikel oder Ihr Gartenzubehör. Gartenmöbelauflagen und Kissen schützen die Boxen auch bei Schlechtwetter. Sie sind regenwasserdicht und können ganzjährig im Außenbereich verbleiben. Die modernen Stauraumlösungen sind aus hochwertigem verzinktem Stahlblech gefertigt und bieten Qualität auf höchstem Niveau. Übrigens finden in diesen auch bis zu 16 Bierkisten Platz.



151.02. Auflagenbox L, anthrazit, ohne Schloss (Polsterauflagen nicht im Lieferumfang enthalten)

GARTENHAUS AUS STAHLBLECH



RANDINFOS

- einfacher Aufbau
- stabile, doppelwandige Tür mit Gasdruckdämpfer
- Zylinderschloss für optimale Sicherheit
- Flachdach mit integrierter, verdeckter Entwässerung

AUSFÜHRUNGSVARIANTEN HÄUSER:



erhältlich in 2 Farben und 3 Größen



154.01. Gartenhaus L, anthrazit




155.01. Gartenhaus L, anthrazit

S	M	L
Gesamtlänge & -breite inkl. Dach: 1900 x 1180 mm	Gesamtlänge & -breite inkl. Dach: 1900 x 1900 mm	Gesamtlänge & -breite inkl. Dach: 2260 x 2260 mm
Höhe: 2132 mm	Höhe: 2132 mm	Höhe: 2132 mm

FUNKTIONAL, QUALITATIV, MODERN!

Die neuen Gartenhütten mit dem gewissen WOW-Faktor. Sie passen sich durch ihr kubisches Design optimal modernen Häusern an. Sie sind erhältlich in zwei verschiedenen Größen mit Zweiflügeltür sowie in zwei Farbvarianten. Optimal, um Omas beste Marmeladengläser darin zu verstauen, den geliebten Grill oder bis zu 160 Bierkisten für die nächste Gartenparty. Durch unterschiedlichstes Zubehör lassen sich alle Gerätehäuser auf Ihre Bedürfnisse abstimmen. Gefertigt aus hochwertigem verzinkten und beschichteten Stahlblech garantieren wir eine lange und nahezu wartungsfreie Lebensdauer unserer Gartenhäuser.



155.02. Gartenhaus M, silber

ZUBEHÖR OPTIONEN

REGALSYSTEME:

Die Gartenhäuser lassen sich individuell auf Ihre Bedürfnisse abstimmen! Regalsysteme zum Einhängen gibt es in zwei unterschiedlichen Tiefen: 400 mm & 600 mm.

So finden Sie genügend Platz für die Lieblingsmarmeladen von Oma oder Ihre Blumentöpfe!

BODEN:

Stilsicher und funktionell - der optimale Fußboden für Ihr Gartenhaus! Unsere Bodenplatten, gefertigt aus 2 mm dickem Riffelblech aus Aluminium, erhalten Sie für jede Größe. Bitte beachten Sie, dass zur optimalen Verlegung der Alu-Bodenrahmen Voraussetzung ist

BODENRAHMEN:

Der Bodenrahmen aus Aluminium für Ihr Gartenhaus. So können Sie Ihr Gartenhaus auch ganz bequem und ohne jegliches Fundament auf Ihrer Wiese oder in Ihrer gepflasterten Einfahrt aufstellen. Der Bodenrahmen gleicht leichte Unebenheiten aus und sorgt für eine gewisse Stabilität.

TÜRSCHWELLE FÜR BODENRAHMEN:


Die Türschwelle sorgt für einen barrierefreien Zugang in Ihr Gartenhaus, bei Verwendung eines Bodenrahmens. Eine Türschwelle entspricht genau der Breite einer Zweiflügeltür und passt für alle Größen unserer Gartenhäuser.



156.01. Regalsystem



156.02. -Regalsystem



156.03. Boden




156.04. Bodenrahmen



156.05. Türschwelle für Bodenrahmen



157.01.



157.02.

WIND- & WETTERTEST

Im modernsten Klimakanal Europas wurde das Gartenhaus durch Simulation des ganzen Klimaspektrums auf seine Stabilität getestet. Es regnete, schneite, die Luftfeuchtigkeit war erdrückend, Eiseskälte wandelte sich durch simulierte Sonne in unerträgliche Hitze. Doch all dies konnte der Gartenhütte nichts anhaben. Dem simulierten Orkan hielt sie stand und bewegte sich keinen Millimeter. Temperaturschwankungen von 90°C waren auch kein Problem. Das Gartenhaus blieb in allen Lagen stand- & wetterfest.

Eckdaten des Härtetests:

- 120 km/h Windgeschwindigkeit
- -40°C bis +50°C
- Regen, Eisregen, Schneefall

NEU!

MÜLLTONNENBOX AUS STAHLBLECH

*Erhältlich ab Sommer 2022

“

RANDINFOS

- 1 Schlüssel schließt Klappe und Tür
- Die Klappe öffnet gleichzeitig die Mülltonne
- Passend für 120 Liter oder 240 Liter Mülltonne
- Bodenfüße für Niveaueausgleich
- Schneller und einfacher Aufbau
- Mülltonnenbox kann in den Boden verankert werden
- Beidseitig erweiterbar (modular)

”

AUSFÜHRUNGSVARIANTEN MÜLLTONNENBOX:




Anthrazit

Cortenstahl

Silber



160.01. Mülltonnenbox, anthrazit



161.01. Mülltonnenbox, anthrazit



160.02. Mülltonnenbox, cortenstahl



161.02. Mülltonnenbox, silber



INDUSTRIE

STABILGITTERMATTEN & INDUSTRIETORE

“
RANDINFOS

- Doppelstabmatte schwer 8/6/8
- Doppelstabmatte leicht 6/5/6
- kurze Lieferzeiten (Lagerware)
- einfache Montage & langlebig

”

SICHTSCHUTZVARIANTEN



ANTHRAZIT



HELLGRAU



GRÜN



STEINOPTIK



BLATTOPTIK



164.01. Doppelstabmatte schwer

Mit unseren GUARDI Stabilgittermatten sind wir stolz, u.a. den Hauptbahnhof Wien, diverse Kindergärten, Spitäler, Seniorenheime, Polizeistationen und Schulen eingezäunt zu haben. Auch viele Privatkunden schätzen die Sicherheit unserer verzinkten oder pulverbeschichteten Stabilgittermatten.

Vorteile:

- verzinkt, in RAL 7016 und RAL 6005 erhältlich
- 2 Ausführungsvarianten (Doppelstabmatte schwer 8/6/8, Doppelstabmatte leicht 6/5/6,
- wasserdichte Zaunpfähle
- einfache Montage
- optional mit Sichtschutzrollen in 5 verschiedenen Designs erhältlich (Moosgrün, Anthrazitgrau, Hellgrau, Blattoptik, Steinoptik)



164.02. Doppelstabmatte schwer



164.03. Doppelstabmatte leicht

Qualität und Design haben bei GUARDI höchste Priorität – auch und vor allem im Industriegesamt. Unsere Industrietore werden mit einer stabilen Rahmenkonstruktion gefertigt. Die Schiebetore sind allesamt freitragend, mit verstärkter Schiene erhältlich. Optimale Führung und Windstabilität sind garantiert. Die Zubehörteile sind aus hochwertigem Edelstahl gefertigt. Sie erhalten die Industrietore in allen RAL-Farben und mit verschiedenen Füllungsarten.

INDUSTRIESCHIEBETOR:

- Durchfahrtslichte: bis zu 10 m
- manuell leicht beweglich
- optional mit Torantrieb erhältlich


TÜREN & FLÜGELTÖRE:

- ein- & zweiflügelig erhältlich
- Flügelbreite: max. 4,5 m
- Säulenlichte: max. 9 m



165.01. Industrietor, optional elektrischer Antrieb

**FINGERPRINT
SENSOR**



165.02. Fingerprint

Ein moderner Fingerprint Sensor mit hoher Prozessorleistung sorgt für eine sehr schnelle und hohe Erkennungsrate!

Alle Vorteile im Überblick!

- kinderleichte Bedienung
- hoher Manipulationsschutz
- vielfältig einsetzbar (bis zu 4 Einsatzmöglichkeiten z. B. Haustür, Torantrieb, Beleuchtung, etc.)
- volle Datensicherheit auch bei Stromausfall



CITYGATE

ARCHITEKTUR DESIGN

GUARDI versteht sich als Partner von Architekten, Baumeistern oder Bauherren und designt je nach Vorgabe das passende Element bzw. die passende Anlage. Jedes Element, jede Anlage, jedes Objekt wird den architektonischen Anforderungen der Umgebung angepasst.

Grunddaten zu CITYGATE

"Die Firma GUARDI erwies sich über die Projektdauer von zwei Jahren als äußerst zuverlässiger Lieferant, der immer pünktlich seine Termine und auch unsere qualitativen Vorstellungen erfüllt hat. Von GUARDI wurden über 5.500 Stück Stahlsäulen und ca. 5.250 Laufmeter natureloxiertes Aluminiumgeländer verbaut. Wir danken für die tolle, professionelle Zusammenarbeit & die hervorragende Qualität!"

*BM Ing. Manfred Metztenbauer
Firma Voitl*



167.01. Citygate Projekt, natureloxiertes Aluminiumgeländer

PRODUKTION

TEILAUTOMATISIERT & SCHNELL

Mit der hauseigenen Produktion setzen wir neue Maßstäbe! Hochmoderne und vollautomatisierte Anlagen sorgen dafür, dass Ihr GUARDI-Produkt stets höchsten Qualitätsstandards entspricht - und in Rekordzeit fertiggestellt wird.

- ✓ 21.000 m²
Produktionsfläche
- ✓ Ausbau 2022 um mehr als
8.000 m²
- ✓ Hochmoderne Lasergeräte



NACHHALTIGKEIT

RECYCELTES ALUMINIUM

Ihr GUARDI-Produkt aus Aluminium ist nachhaltig!

Denn Aluminium ist vollständig recycelbar und behält dabei seine Materialeigenschaften.

Wussten Sie dass,...

...75% des je hergestellten Aluminiums noch immer in Verwendung ist?

...Aluminium auch bei mehrmaligem Recycling nicht an Qualität einbüßt?

...das Wiedereinschmelzen von Aluminium im Vergleich zur Neuproduktion 95% an Energie spart?

...GUARDI bereits zu über 70% recyceltes Aluminium verwendet?

Aluminium hält auch sehr hohen Temperaturschwankungen stand und hat außerdem eine sehr lange Lebensdauer - **eine Investition für Generationen.**

Im Gegensatz zu Holz muss Ihr Aluminiumprodukt nie mehr gestrichen werden. Das spart Zeit und Geld!

Die hausintern entwickelte **GUARDI Komfortbeschichtung** sorgt dafür, dass unsere Produkte nahezu pflege- und wartungsfrei sind.

Ihre Vorteile

- **Lotus-Effekt:**

Natur und Technik vereint!

Durch die einzigartige GUARDI Komfortbeschichtung mit Lotus Effekt, perlt Schmutz einfach ab.

- **Farbglanz für Jahrzehnte:**


Die GUARDI Comfortbeschichtung schützt Ihr Produkt zuverlässig vor UV-Strahlung und Verwitterung. Das wurde auch durch den Florida-Test bestätigt, der die Beständigkeit von Beschichtungen überprüft.

- **Umweltfreundliches Verfahren:**

Bei der GUARDI Komfortbeschichtung steht Nachhaltigkeit an erster Stelle. So werden während des Beschichtungsverfahrens keine Lösungsmittel verwendet, Pulverreste werden aufgefangen und wiederverwertet.

15 JAHRE GARANTIE

auf die Beschichtung!



Wir bei GUARDI sind die einzigen Hersteller, die auch die Kleinteile, wie Winkel und Kappen in Holzoptik produzieren können.

„Ursprünglich aus der Holzverarbeitungs-Branche kommend, war Holz immer meine erste Wahl. Bei GUARDI hab' ich aber schnell die Vorteile von Aluminium schätzen gelernt: Belastbarkeit, Langlebigkeit. Und mit den GUARDI-Holzmaserungen schlägt mein Tischlerherz höher.“
Benjamin Aigner, Vertrieb



“


RANDINFOS

Alle RAL Farbe sind auch als Feinstruktur erhältlich.

”

RAL 1000	RAL 1001	RAL 1002	RAL 1003	RAL 1004	RAL 1005	RAL 1006	RAL 1007
RAL 1012	RAL 1011	RAL 1013	RAL 1014	RAL 1015	RAL 1016	RAL 1017	RAL 1018
RAL 1019	RAL 1020	RAL 1021	RAL 1023	RAL 1024	RAL 1027	RAL 1028	RAL 1032
RAL 1033	RAL 1034	RAL 2000	RAL 2001	RAL 2002	RAL 2003	RAL 2004	RAL 2008
RAL 2009	RAL 2010	RAL 2011	RAL 2012	RAL 3000	RAL 3001	RAL 3002	RAL 3003
RAL 3004	RAL 3005	RAL 3007	RAL 3009	RAL 3011	RAL 3012	RAL 3013	RAL 3014
RAL 3015	RAL 3016	RAL 3017	RAL 3018	RAL 3020	RAL 3022	RAL 3027	RAL 3031
RAL 4001	RAL 4002	RAL 4003	RAL 4004	RAL 4005	RAL 4006	RAL 4007	RAL 4008
RAL 4009	RAL 5000	RAL 5001	RAL 5002	RAL 5003	RAL 5004	RAL 5005	RAL 5007
RAL 5008	RAL 5009	RAL 5010	RAL 5011	RAL 5012	RAL 5013	RAL 5014	RAL 5015
RAL 5017	RAL 5018	RAL 5019	RAL 5020	RAL 5021	RAL 5022	RAL 5023	RAL 5024
RAL 6000	RAL 6001	RAL 6002	RAL 6003	RAL 6004	RAL 6005	RAL 6006	RAL 6007
RAL 6008	RAL 6009	RAL 6010	RAL 6011	RAL 6012	RAL 6013	RAL 6014	RAL 6015
RAL 6016	RAL 6017	RAL 6018	RAL 6019	RAL 6020	RAL 6021	RAL 6022	RAL 6024
RAL 6025	RAL 6026	RAL 6027	RAL 6028	RAL 6029	RAL 6032	RAL 6033	RAL 6034
RAL 7000	RAL 7001	RAL 7001	RAL 7002	RAL 7003	RAL 7004	RAL 7005	RAL 7006
RAL 7008	RAL 7009	RAL 7010	RAL 7011	RAL 7012	RAL 7013	RAL 7015	RAL 7016
RAL 7021	RAL 7022	RAL 7023	RAL 7024	RAL 7026	RAL 7030	RAL 7031	RAL 7032
RAL 7033	RAL 7034	RAL 7035	RAL 7036	RAL 7037	RAL 7038	RAL 7039	RAL 7040
RAL 7042	RAL 7043	RAL 7044	RAL 8000	RAL 8001	RAL 8002	RAL 8003	RAL 8004
RAL 8007	RAL 8008	RAL 8011	RAL 8012	RAL 8014	RAL 8015	RAL 8016	RAL 8017
RAL 8019	RAL 8022	RAL 8023	RAL 8024	RAL 8025	RAL 8028	RAL 9001	RAL 9002
RAL 9003	RAL 9004	RAL 9005	RAL 9010	RAL 9011	RAL 9016	RAL 9017	RAL 9018

GUARDI DEKOR & HOLZDEKOR



GUARDI 7 BESTSELLER FARBEN



Viele weitere Farben finden Sie auf unserer RAL-Farbkarte. Diese finden Sie in den GUARDI-Standorten oder bei Ihrem GUARDI-Betreuer.

GUARDI VORTEILE IM ÜBERBLICK

“

✓ 15 JAHRE GARANTIE

Aufgrund einer Oberflächenveredelung mit hochwertigen Beschichtungspulvern gewährt GUARDI eine 15-jährige Garantie auf die Oberflächenbeschichtung der Aluminium-Profile.

✓ KURZE LIEFERZEIT

GUARDI garantiert eine kurze Lieferzeit im Branchenvergleich!

✓ BESTPREISGARANTIE

Herausragende Qualität zum besten Preis! Sollten Sie dennoch ein schriftliches Angebot mit einem günstigeren Preis vorweisen können, wird dieses nach Überprüfung von GUARDI unterboten.*

✓ WARTUNGSFREIHEIT & MINIMALE REINIGUNG

Wartungsfreiheit & minimale Reinigung: Im Gegensatz zu Holzzäunen müssen Sie Aluminiumprodukte nie mehr streichen. Zum Reinigen benötigen Sie lediglich ein PH-neutrales Putzmittel. So erfreuen Sie sich auch noch in Jahrzehnten am Glanz Ihres GUARDI-Produktes.

(* Ausgenommen Online-Angebote, Angebote ausländischer Unternehmen, Neueröffnungsangebote, regionale Aktionen sowie Abverkaufspreise.)

”



GUARDI ÖSTERREICH

Alle GUARDI- & Partnerstandorte auf:

www.GUARDI.at

Vereinbaren Sie einen kostenlosen Beratungs- & Ausmesstermin!

05 05 890 | office@guardi.at



Modernste Schauräume; Foto: GUARDI Schauraum G3 Shopping Resort Gerasdorf bei Wien

GUARDI DEUTSCHLAND

0049 180 7000 777

www.guardi.de

office@guardi.de

GUARDI SCHWEIZ

0041 848 955 105

www.guardi.ch

office@guardi.ch

 /GUARDIAustria

 /GUARDIAustria

 /guardiaustria

 /guardi_austria

IMPRESSUM

Medieninhaber und Herausgeber: GUARDI GmbH, A - 1010 Wien, Singerstraße 16/4


Für den Inhalt verantwortlich: Rudolf Czapek, Konzept und Projektleitung: Karin Troy,

Grafische Gestaltung und Satz: Lisa Reisenhofer, Karin Troy, Valeria Greabu, Bildarchiv: GUARDI,

Druck: Druckerei Berger, Technische Änderungen, druckbedingte Farbabweichungen, sowie Druck- und Satzfehler vorbehalten. Fotos sind Symbolfotos.



“
Um immer am neuesten Stand zu bleiben, bieten wir unseren Mitarbeitern laufend Schulungen und Weiterbildungsmöglichkeiten an.
”



IHR GUARDI FACHPARTNER
BERÄT SIE GERNE



Händlerstempel - Autorisierter GUARDI-Fachpartner

